



Территориальный орган
Федеральной службы государственной статистики
по Республике Татарстан

О ЧИСЛЕННОСТИ И СРЕДНЕМЕСЯЧНОЙ ЗАРАБОТНОЙ ПЛАТЕ РАБОТНИКОВ РЕСПУБЛИКИ ТАТАРСТАН



за январь-февраль 2022 года



Территориальный орган
Федеральной службы
государственной статистики
по Республике Татарстан

О численности и
среднемесячной
заработной плате работников
в Республике Татарстан
за январь-февраль 2022 г.

- 01 СРЕДНЕСПИСОЧНАЯ ЧИСЛЕННОСТЬ РАБОТНИКОВ ЗА ЯНВАРЬ-ФЕВРАЛЬ 2022 Г.
- 02 СРЕДНЕСПИСОЧНАЯ ЧИСЛЕННОСТЬ РАБОТНИКОВ ЗА ФЕВРАЛЬ 2022 Г.
- 03 СРЕДНЕМЕСЯЧНАЯ ЗАРАБОТНАЯ ПЛАТА ПО ВИДАМ ЭКОНОМИЧЕСКОЙ ДЕЯТЕЛЬНОСТИ, ЗА ЯНВАРЬ-ФЕВРАЛЬ 2022 Г.
- 04 СРЕДНЕМЕСЯЧНАЯ ЗАРАБОТНАЯ ПЛАТА ПО ВИДАМ ЭКОНОМИЧЕСКОЙ ДЕЯТЕЛЬНОСТИ, ЗА ФЕВРАЛЬ 2022Г.
- 05 СРЕДНЕМЕСЯЧНАЯ ЗАРАБОТНАЯ ПЛАТА ПО ОБРАБАТЫВАЮЩИМ ПРОИЗВОДСТВАМ ЗА ЯНВАРЬ-ФЕВРАЛЬ 2022 Г.
- 06 ДИНАМИКА СРЕДНЕСПИСОЧНОЙ ЧИСЛЕННОСТИ РАБОТНИКОВ В 2021- 2022 ГГ., ТЫС. ЧЕЛОВЕК
- 07 ДИНАМИКА СРЕДНЕМЕСЯЧНОЙ ЗАРАБОТНОЙ ПЛАТЫ В 2021- 2022 ГГ.
- 08 ДИНАМИКА РЕАЛЬНОЙ ЗАРАБОТНОЙ ПЛАТЫ В 2021- 2022 ГГ., в % к соответствующему периоду с начала прошлого года
- 09 СРЕДНЕМЕСЯЧНАЯ ЗАРАБОТНАЯ ПЛАТА ПО РЕГИОНАМ ПРИВОЛЖСКОГО ФЕДЕРАЛЬНОГО ОКРУГА ЗА ЯНВАРЬ-ФЕВРАЛЬ 2022 Г.
- 10 ЧИСЛЕННОСТЬ РАБОЧЕЙ СИЛЫ в возрасте 15 лет и старше за январь – март 2022г.





СРЕДНЕСПИСОЧНАЯ ЧИСЛЕННОСТЬ РАБОТНИКОВ, ЗА ЯНВАРЬ-ФЕВРАЛЬ 2022 Г.

1 246

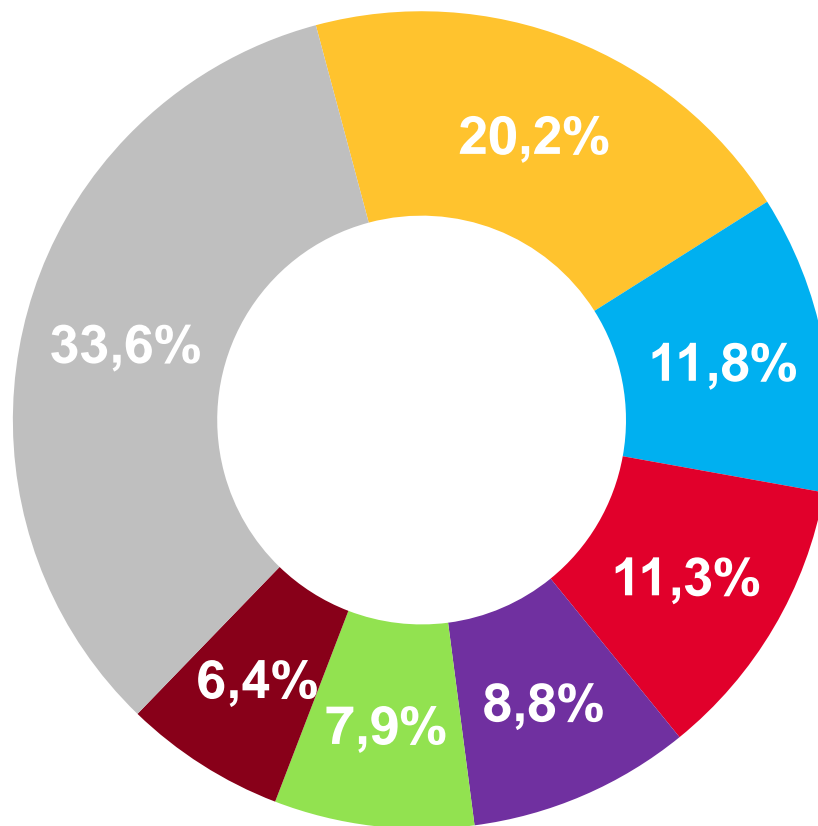
тыс. человек

среднесписочная численность работников

100%



в % к соответствующему периоду с начала прошлого года



- обрабатывающие производства
- образование
- торговля оптовая и розничная; ремонт автотранспортных средств и мотоциклов
- транспортировка и хранение
- деятельность в области здравоохранения и социальных услуг
- строительство
- другие виды деятельности



СРЕДНЕСПИСОЧНАЯ ЧИСЛЕННОСТЬ РАБОТНИКОВ, ЗА ФЕВРАЛЬ 2022 Г.

1 247

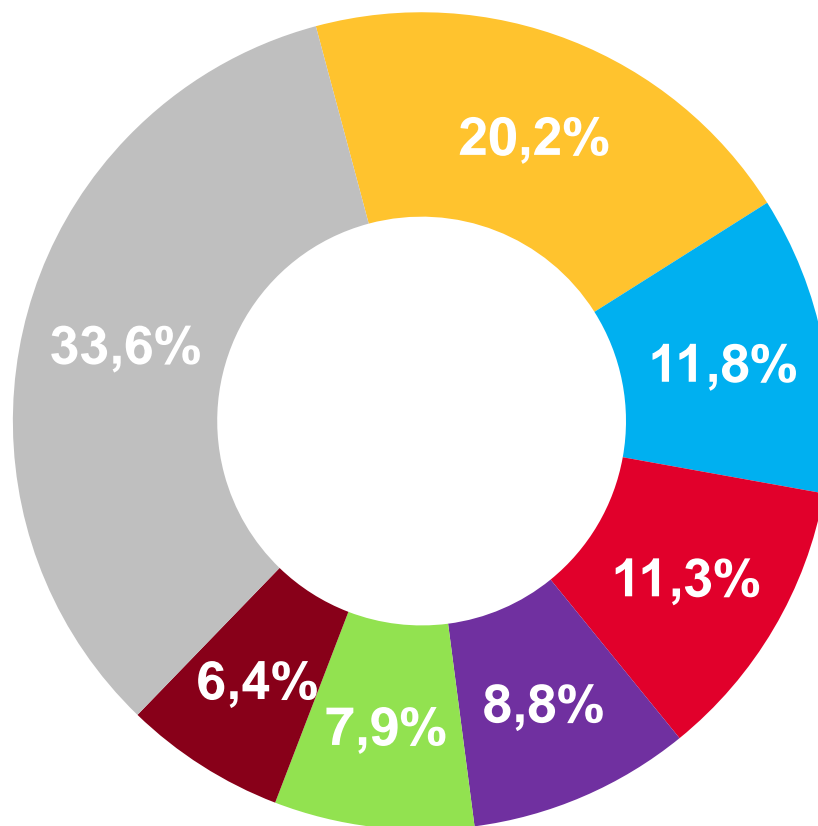
тыс. человек

среднесписочная численность работников

100%



в % к соответствующему месяцу
прошлого года



- обрабатывающие производства
- образование
- торговля оптовая и розничная; ремонт автотранспортных средств и мотоциклов
- транспортировка и хранение
- деятельность в области здравоохранения и социальных услуг
- строительство
- другие виды деятельности



СРЕДНЕМЕСЯЧНАЯ ЗАРАБОТНАЯ ПЛАТА

ПО ВИДАМ ЭКОНОМИЧЕСКОЙ ДЕЯТЕЛЬНОСТИ ЗА ЯНВАРЬ-ФЕВРАЛЬ 2022Г.

46 169,5 рубля

среднемесечная заработная плата

116,7%

в % к соответствующему периоду
с начала прошлого года

107,1%

реальная, в % к соответствующему
периоду с начала прошлого года

ТОП-10 ВЭД,

рублей





СРЕДНЕМЕСЯЧНАЯ ЗАРАБОТНАЯ ПЛАТА

ПО ВИДАМ ЭКОНОМИЧЕСКОЙ ДЕЯТЕЛЬНОСТИ ЗА ФЕВРАЛЬ 2022 Г.

45 888,6 рубля

среднемесечная заработная плата

116%

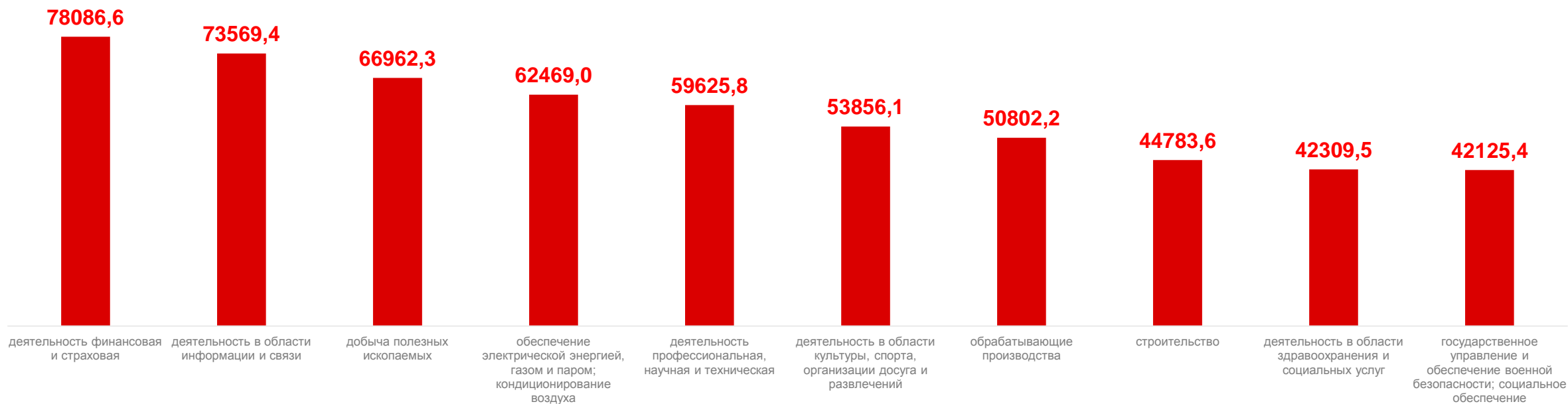
в % к соответствующему месяцу
прошлого года

106,3%

реальная, в % к соответствующему
месяцу прошлого года

ТОП-10 ВЭД,

рублей





СРЕДНЕМЕСЯЧНАЯ ЗАРАБОТНАЯ ПЛАТА

ПО ОБРАБАТЫВАЮЩИМ ПРОИЗВОДСТВАМ ЗА ЯНВАРЬ-ФЕВРАЛЬ 2022Г.

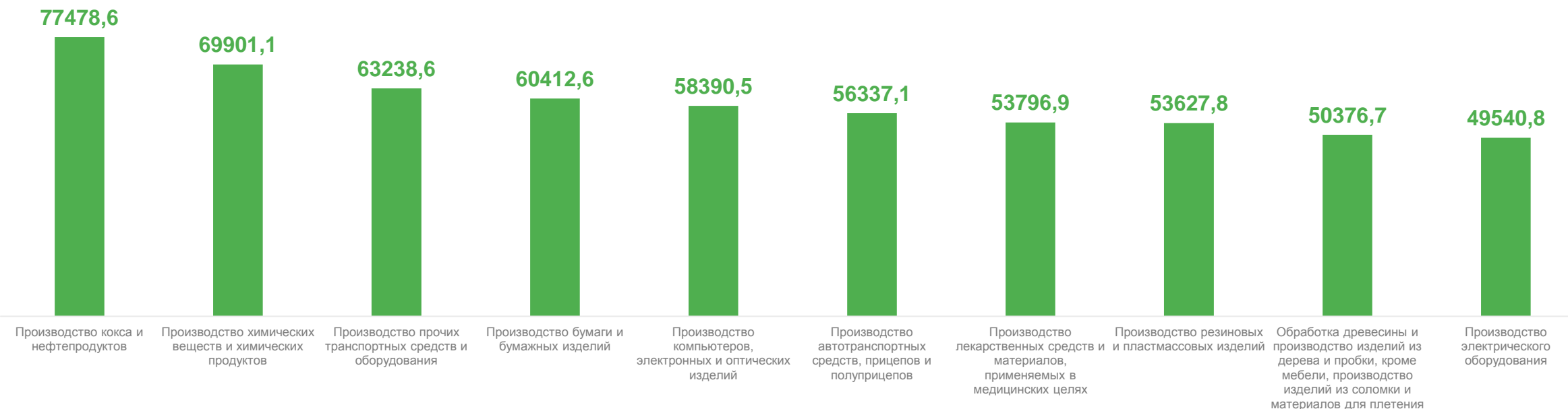
52 615,4 рубля

среднемесечная заработная плата

116,1%

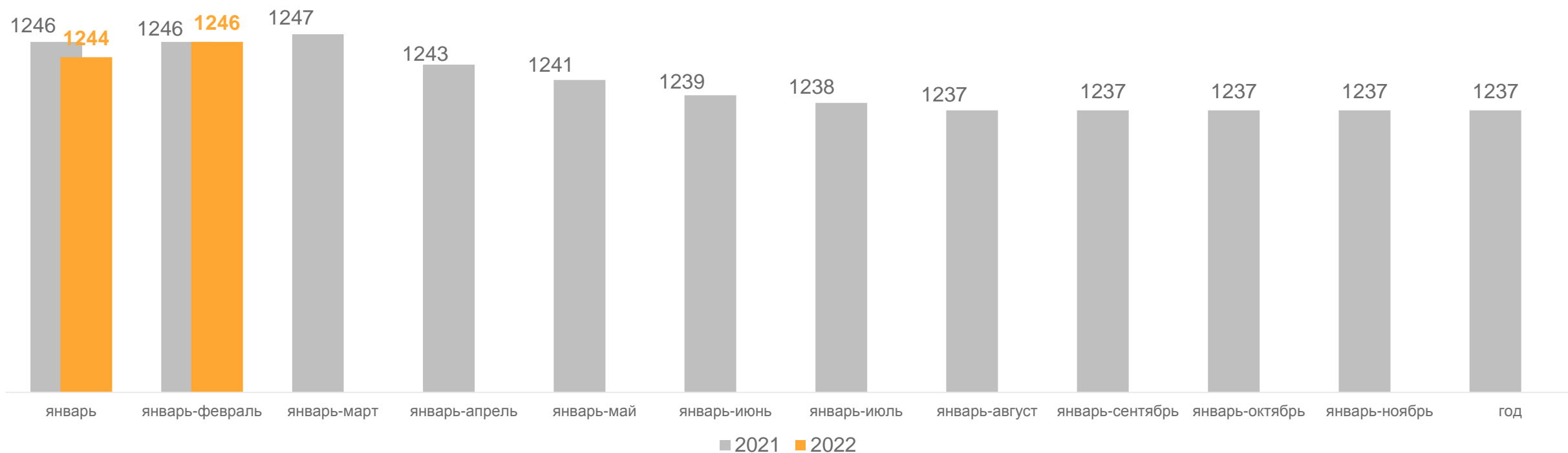
в % к соответствующему периоду
с начала прошлого года

ТОП-10 ВЭД, рублей





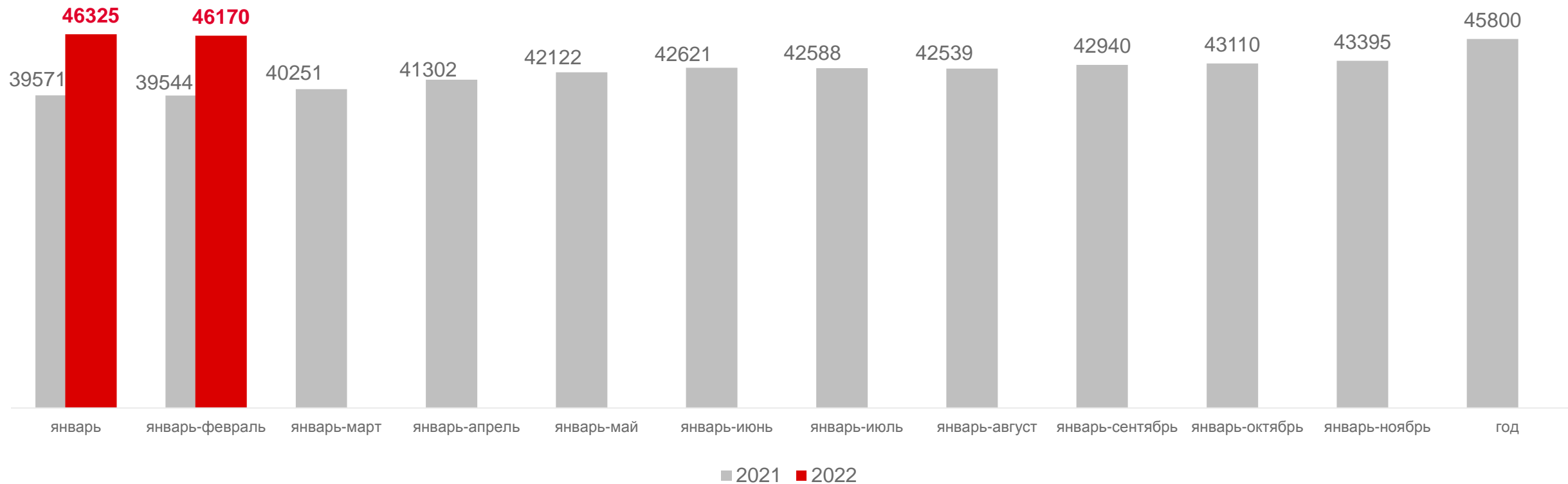
ДИНАМИКА СРЕДНЕСПИСОЧНОЙ ЧИСЛЕННОСТИ РАБОТНИКОВ В 2021-2022 ГГ., ТЫС. ЧЕЛОВЕК





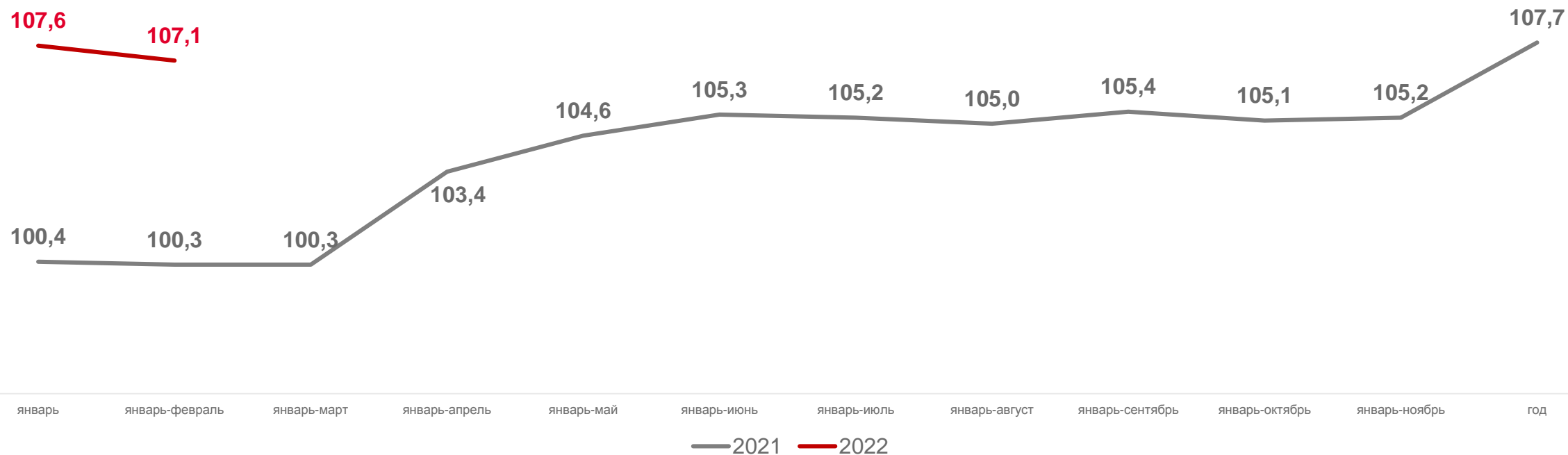
ДИНАМИКА СРЕДНЕМЕСЯЧНОЙ ЗАРАБОТНОЙ ПЛАТЫ

В 2021-2022 ГГ., РУБЛЕЙ





ДИНАМИКА РЕАЛЬНОЙ ЗАРАБОТНОЙ ПЛАТЫ В 2021-2022 ГГ., В % К СООТВЕТСТВУЮЩЕМУ ПЕРИОДУ ПРЕДЫДУЩЕГО ГОДА



СРЕДНЕМЕСЯЧНАЯ ЗАРАБОТНАЯ ПЛАТА ПО РЕГИОНАМ ПРИВОЛЖСКОГО ФЕДЕРАЛЬНОГО ОКРУГА ЗА ЯНВАРЬ-ФЕВРАЛЬ 2022 Г.

56 771 рубль

среднемесячная заработная плата
в Российской Федерации

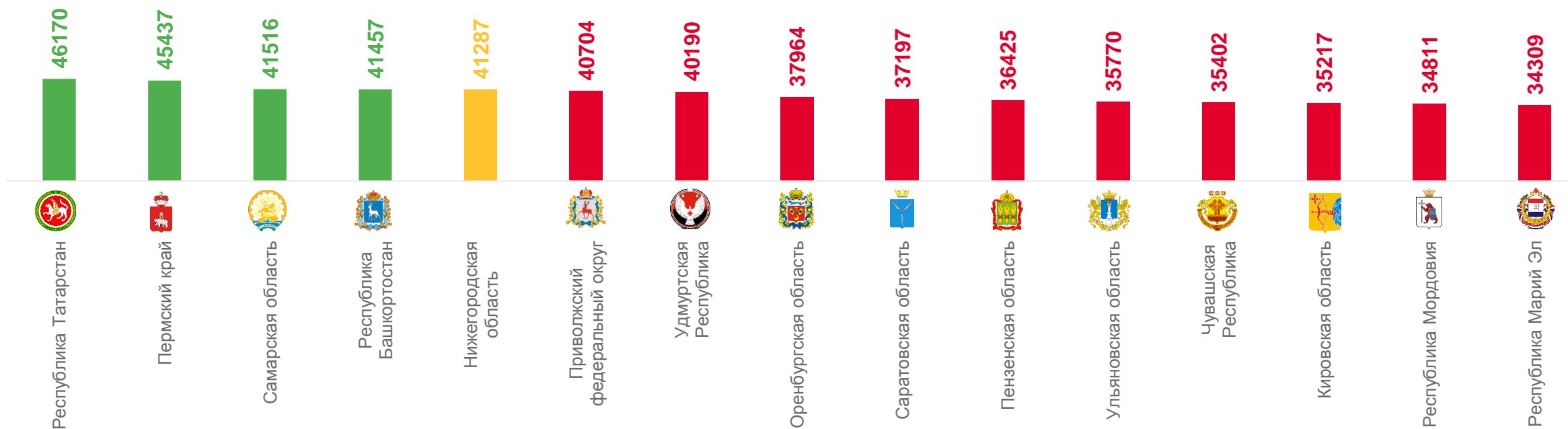
40 704 рубля

среднемесячная заработная плата
в ПФО



46 170 рублей

Республика Татарстан
лидер в ПФО





ЧИСЛЕННОСТЬ РАБОЧЕЙ СИЛЫ*

в возрасте 15 лет и старше за январь – март 2022г.

ЧИСЛЕННОСТЬ
РАБОЧЕЙ СИЛЫ

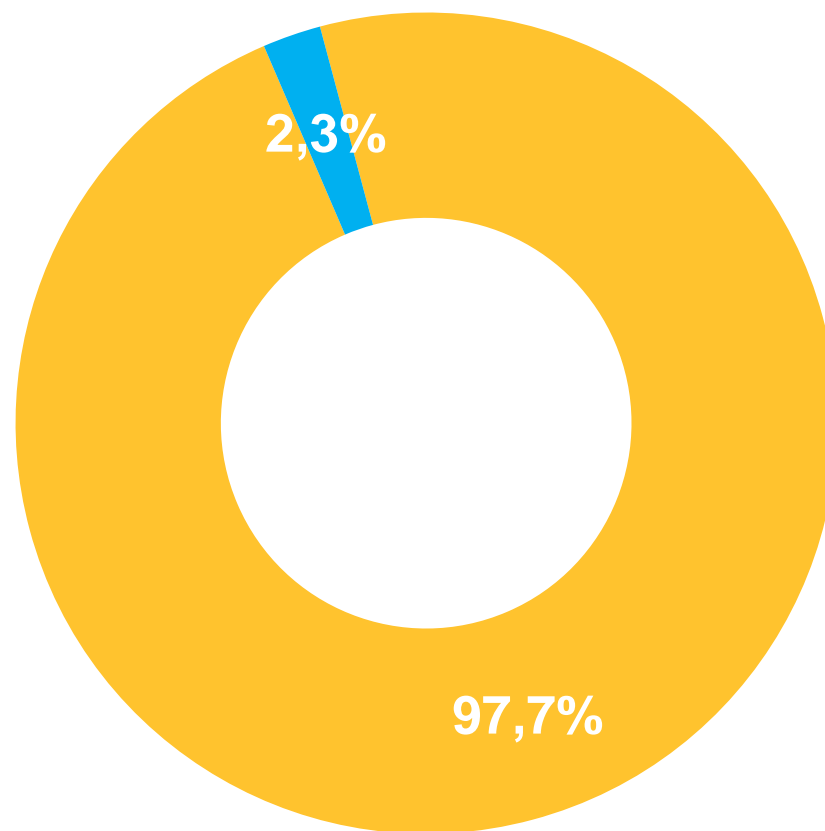
2023,1 тыс. чел.

ЧИСЛЕННОСТЬ
ЗАНЯТЫХ

1976,4 тыс. чел.

ЧИСЛЕННОСТЬ
БЕЗРАБОТНЫХ**

46,8 тыс. чел.



■ Уровень занятости ■ Уровень безработицы

* По данным выборочного обследования рабочей силы.

** По методологии Международной организации труда.